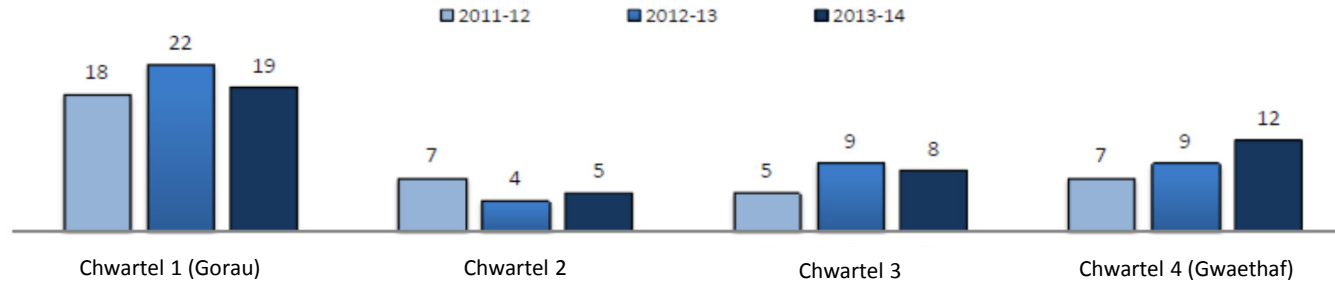
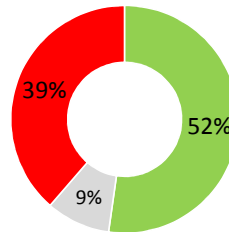


Trosolwg Perfformiad Gwynedd - Mesuryddion Cenedlaethol 2013-14

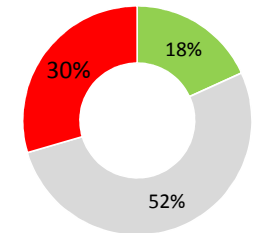


NODYN: Er bod perfformiad Gwynedd wedi gwella gyda dros hanner mesuryddion Cenedlaethol, mae'n amlwg fod perfformiad Cymru hefyd wedi gwella eleni, gyda dim ond 18% o ein mesuryddion yn gwella ar sail chwarterel.

Perfformiad Gwynedd ar sail perfformiad mesurydd		
	Nifer (#)	Canran (%)
Gwella	23	52%
Cyson	4	9%
Gwaethygu	17	39%
CYFANSWM	44	100%



Cymhariaeth 2012-13 a 2013-14 ar sail Chwarterel		
Gwella	8	18%
Cyson	23	52%
Gwaethygu	13	30%
CYFANSWM	44	100%



Trosolwg Canlyniadau 2013-14 ar sail Chwarterel		
	Nifer (#)	Canran (%)
Chwarter 1	19	43%
Chwarter 2	5	11%
Chwarter 3	8	18%
Chwarter 4	12	27%
CYFANSWM	44	100%

Cyfartaledd Cymru

Cymhariaeth manwl 2012-13 a 2013-14 ar sail Chwarterel		
	Nifer (#)	Canran (%)
Gwella +3 Chwarterel	3	7%
Gwella +2 Chwarterel	2	5%
Gwella +1 Chwarterel	3	7%
Cyson	23	52%
Gwaethygu -1 Chwarterel	6	14%
Gwaethygu -2 Chwarterel	3	7%
Gwaethygu -3 Chwarterel	4	9%
CYFANSWM	44	100%